

# RANKING PRESIDENTES DE LATINOAMÉRICA - MAYO 26'



CB GLOBAL DATA

**Quiere recibir todos  
nuestros informes  
de manera directa ?**

**suscríbese sin cargo  
a nuestra premium  
community haciendo  
click aquí** 



# RESUMEN EJECUTIVO

-EXECUTIVE SUMMARY-

-RESUMO EXECUTIVO-



## RANKING PRESIDENTES DE LATINOAMÉRICA - MAYO 2026

- Los tres **presidentes mejor valorados** en el ranking de MAYO por sus ciudadanos son: **Claudia Sheinbaum de México**, quien encabeza la medición de este mes con el 67,8% de aprobación; en segundo lugar se ubica **Nayib Bukele de El Salvador** con 67,5%; y completa el podio **Luis Abinader de República Dominicana** con 60,2% de imagen positiva.

- En el otro extremo del ranking, los **presidentes con peor imagen pública** en sus respectivos países son: **José María Balcázar de Perú**, quien se posiciona en el último lugar con 20,5% de imagen positiva; seguida por **Delcy Rodríguez** de Venezuela con 24,1%; y completa el podio negativo **Javier Milei de Argentina** con 34,8% de aprobación entre sus ciudadanos.

- En cuanto a la variación de la imagen positiva respecto al mes anterior, el presidente que registra el **mayor crecimiento** es **Daniel Noboa de Ecuador**, con una suba de +3,7 puntos porcentuales. En contraste, **Delcy Rodríguez de Venezuela** presenta la **mayor caída del ranking**, con una disminución de -3,4 puntos porcentuales respecto a la medición del mes pasado.

# RANKING DE PRESIDENTES

(PRESIDENTIAL RANKING)



# RANKING PRESIDENTES DE LATINOAMÉRICA - MAYO 2026

RANKING OF LATIN AMERICAN PRESIDENTS – MAY 2026  
- RANKING DE PRESIDENTES DA AMÉRICA LATINA – MAIO 2026

CBGLOBALDATA 

WWW.CBGLOBALDATA.COM

 POSITIVA  NEGATIVA  NS / NC

IMAGEN POSITIVA MAR./26

LOS 6 MEJORES

 1. **CLAUDIA SHEINBAUM**  
MÉXICO




69,8%

 2. **NAYIB BUKELE**  
EL SALVADOR



70,1%

 3. **LUIS ABINADER**  
REP. DOMINICANA



57,3%

 4. **RODRIGO PAZ**  
BOLIVIA



52,9%

 5. **LAURA F. DELGADO**  
COSTA RICA



-

 6. **LULA DA SILVA**  
BRASIL



48,4%

REGULAR

 7. **DANIEL ORTEGA**  
NICARAGUA



51,8%

 8. **SANTIAGO PEÑA**  
PARAGUAY



43,2%

 9. **JOSÉ ANTONIO KAST**  
CHILE



45,1%

 10. **NASRY ASFURA**  
HONDURAS



40,5%

 11. **YAMANDÚ ORSI**  
URUGUAY



41,7%

 12. **GUSTAVO PETRO**  
COLOMBIA



38,2%

LOS 6 PEORES

 13. **DANIEL NOBOA**  
ECUADOR



35,7%

 14. **BERNARDO ARÉVALO**  
GUATEMALA



37,3%

 15. **JOSÉ RAÚL MULINO**  
PANAMÁ



34,1%

 16. **JAVIER MILEI**  
ARGENTINA




36,2%

 17. **DELCY RODRÍGUEZ**  
VENEZUELA



27,5%

 18. **JOSÉ M. BALCÁZAR**  
PERÚ



17,9%

# DESGLOSE POR PAÍSES

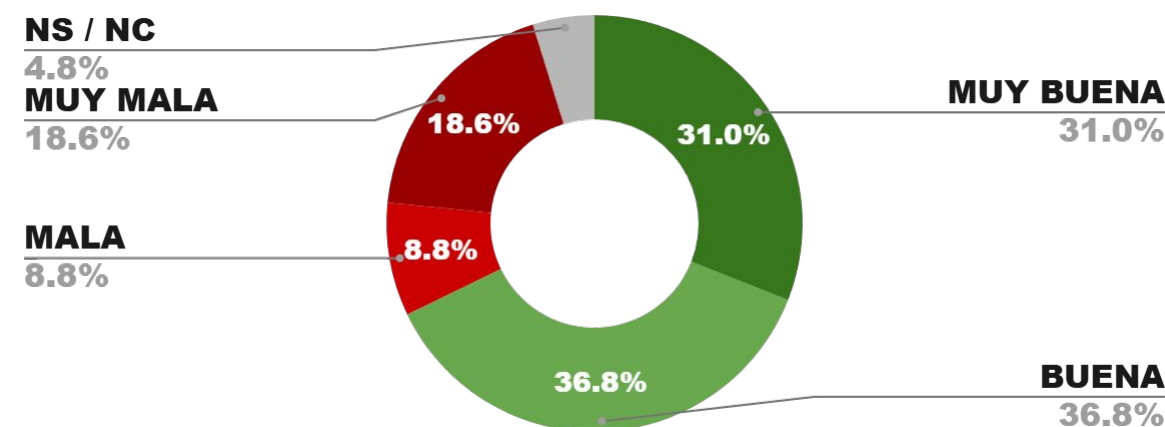
-SURVEY FOR EACH COUNTRY-

-DETALHAMENTO POR PAÍS-





## IMAGEN PRESIDENTE **CLAUDIA SHEINBAUM**



1°  
POSICIÓN EN RANKING DE PRESIDENTES

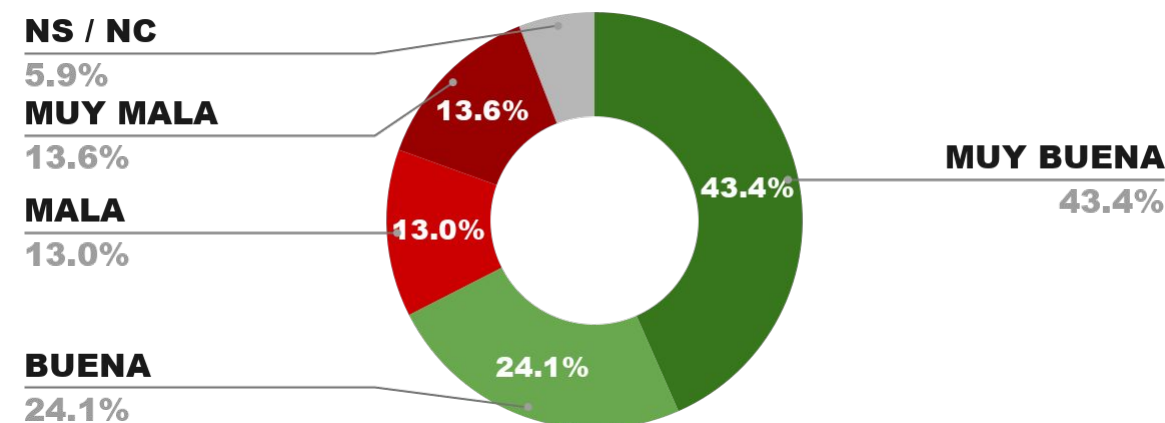
POSITIVA NEGATIVA NS / NC



IMAGEN POSITIVA MAR./26



## IMAGEN PRESIDENTE **NAYIB BUKELE**



2°  
POSICIÓN EN RANKING DE PRESIDENTES

POSITIVA NEGATIVA NS / NC



IMAGEN POSITIVA MAR./26



## IMAGEN PRESIDENTE LUIS ABINADER

**NS / NC**

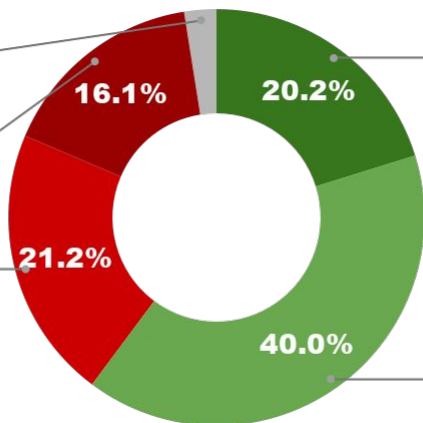
2.5%

**MUY MALA**

16.1%

**MALA**

21.2%



**MUY BUENA**

20.2%

**BUENA**

40.0%



POSICIÓN EN RANKING DE PRESIDENTES

3°

IMAGEN POSITIVA MAR./26

POSITIVA NEGATIVA NS / NC

60.2%

37.3%

2.5%



57,3%



## IMAGEN PRESIDENTE RODRIGO PAZ

**NS / NC**

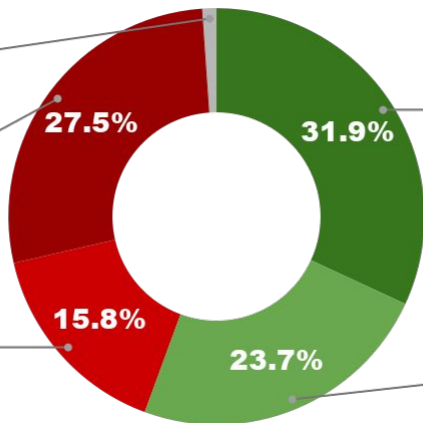
1.1%

**MUY MALA**

27.5%

**MALA**

15.8%



**MUY BUENA**

31.9%

**BUENA**

23.7%



POSICIÓN EN RANKING DE PRESIDENTES

4°

IMAGEN POSITIVA MAR./26

POSITIVA NEGATIVA NS / NC

55.6%

43.3%

1.1%



52,9%



## IMAGEN PRESIDENTE LAURA F. DELGADO

**NS / NC**

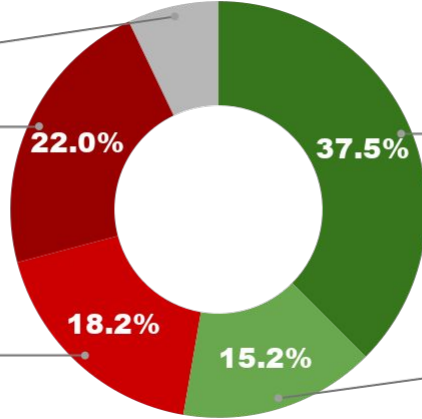
7.1%

**MUY MALA**

22.0%

**MALA**

18.2%



**MUY BUENA**

37.5%

**BUENA**

15.2%



5°

POSICIÓN EN RANKING DE PRESIDENTES

POSITIVA NEGATIVA NS / NC

52.7%

40.2%

7.1%

-%



## IMAGEM PRESIDENTE LUIZ INÁCIO LULA DA SILVA

**NS / NC**

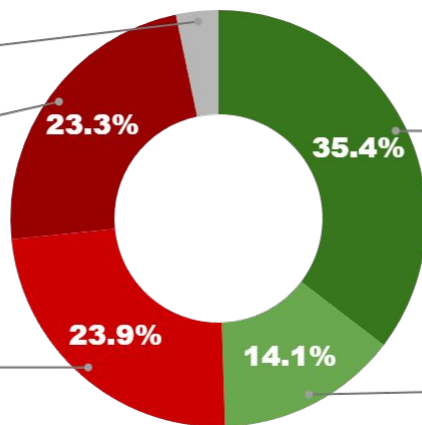
3.3%

**MUITO RUIM**

23.3%

**RUIM**

23.9%



**MUITO BOA**

35.4%

**BOA**

14.1%



6°

POSICÃO NO RANKING DE PRESIDENTES

POSITIVO NEGATIVO NS / NC

49.5%

47.2%

3.3%

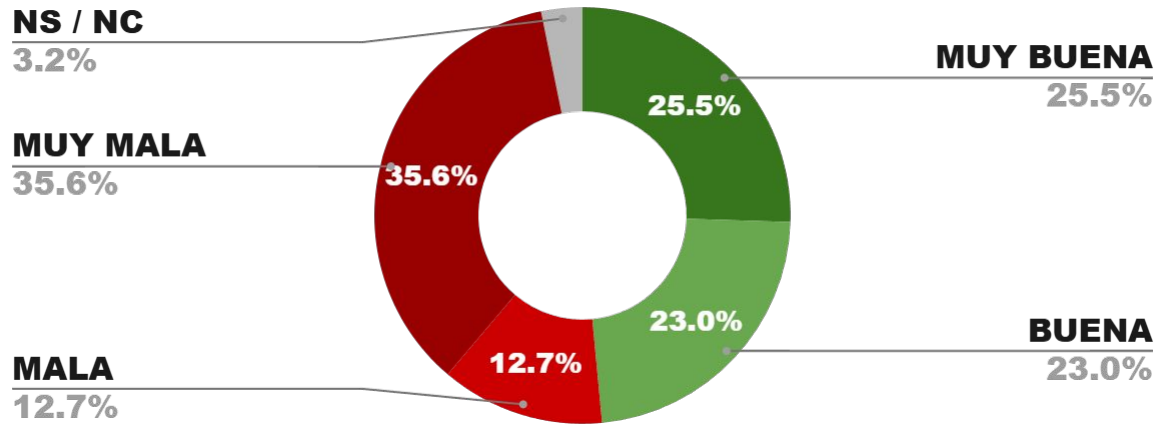


IMAGEM POSITIVA MAR./26

48,4%



## IMAGEN PRESIDENTE DANIEL ORTEGA

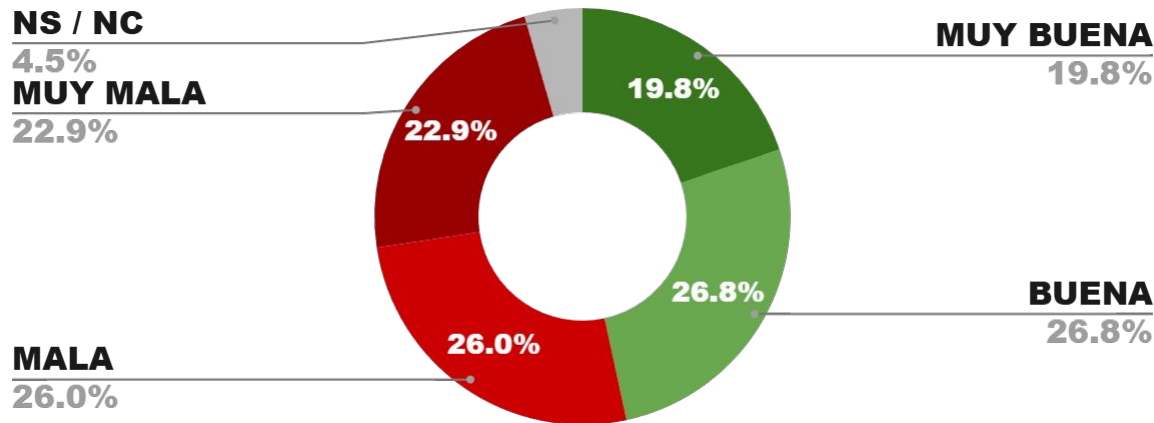


7°  
POSICIÓN EN RANKING DE PRESIDENTES

POSITIVA NEGATIVA NS / NC



## IMAGEM PRESIDENTE SANTIAGO PEÑA



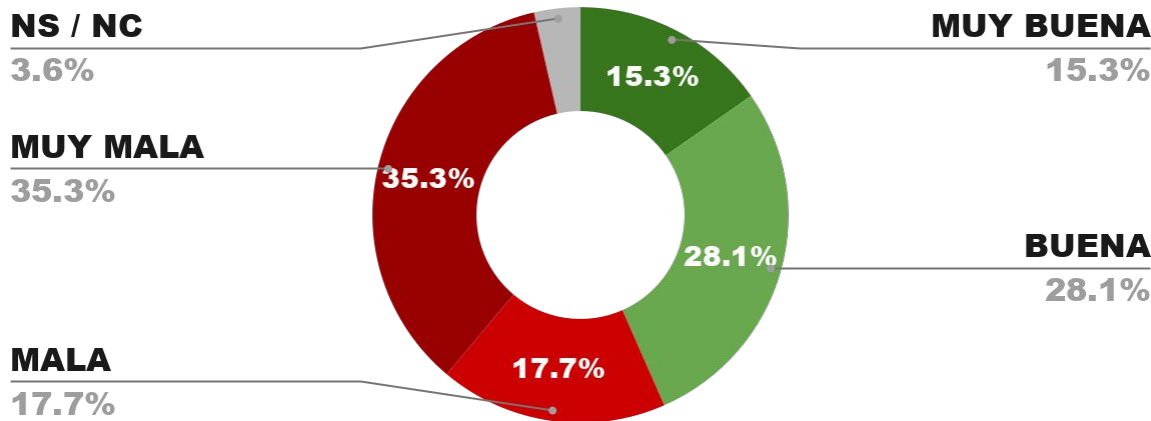
8°  
POSICIÓN EN RANKING DE PRESIDENTES

POSITIVA NEGATIVA NS / NC





## IMAGEN PRESIDENTE JOSÉ ANTONIO KAST



9°  
POSICIÓN EN RANKING DE PRESIDENTES

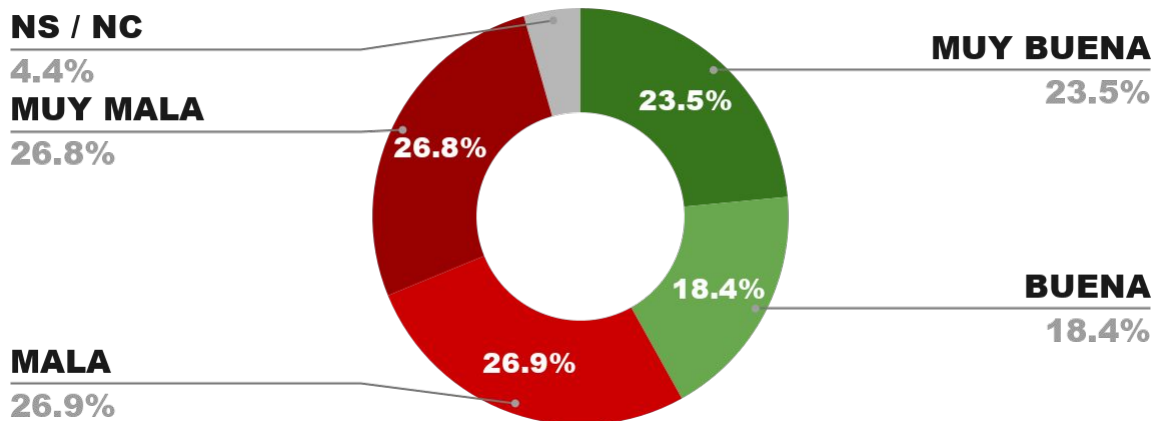
POSITIVA NEGATIVA NS / NC



IMAGEN POSITIVA MAR./26



## IMAGEN PRESIDENTE NASRY ASFURA



10°  
POSICIÓN EN RANKING DE PRESIDENTES

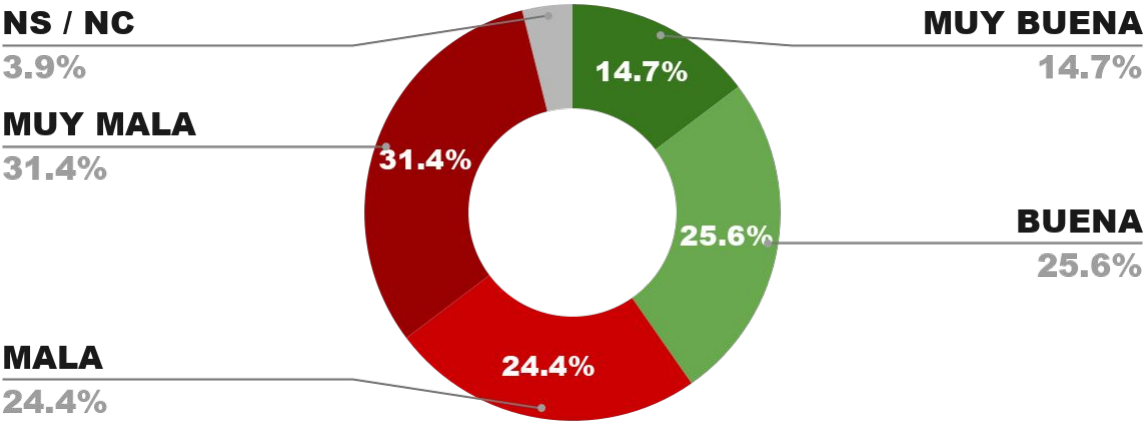
POSITIVA NEGATIVA NS / NC



IMAGEN POSITIVA MAR./26



## IMAGEN PRESIDENTE YAMANDÚ ORSI



POSICIÓN EN RANKING DE PRESIDENTES

POSITIVA NEGATIVA NS / NC

IMAGEN POSITIVA MAR./26

40.3%

55.8%

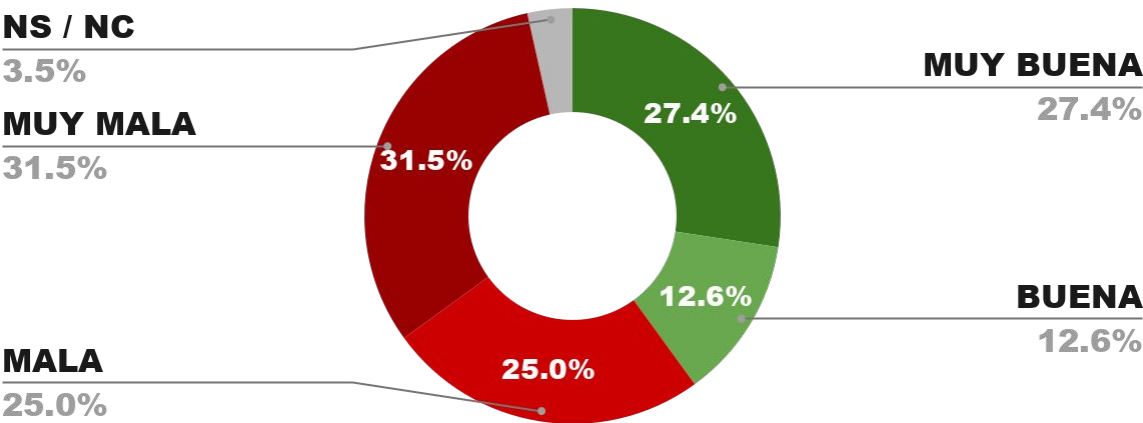
3.9%



41,7%



## IMAGEN PRESIDENTE GUSTAVO PETRO



POSICIÓN EN RANKING DE PRESIDENTES

POSITIVA NEGATIVA NS / NC

IMAGEN POSITIVA MAR./26

40.0%

56.5%

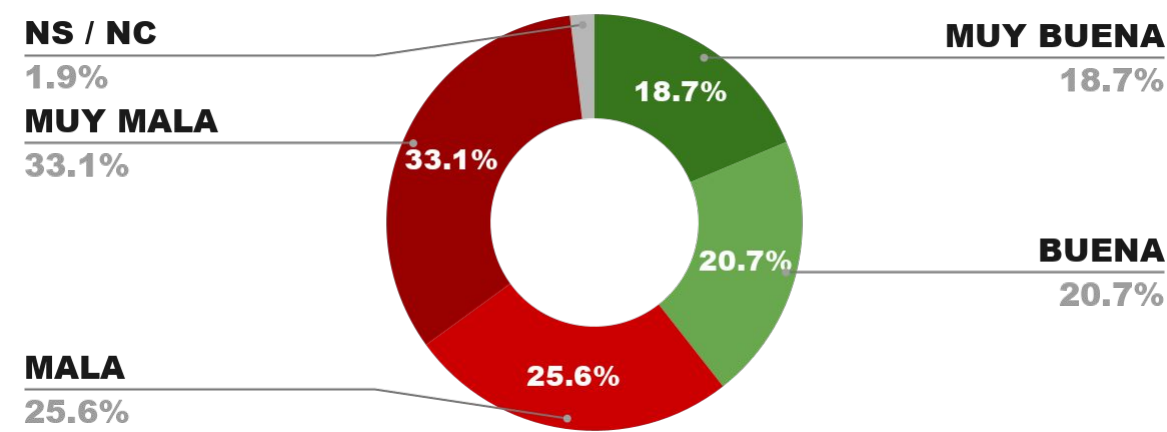
3.5%



38,2%



## IMAGEN PRESIDENTE DANIEL NOBOA



**13°**  
POSICIÓN EN RANKING  
DE PRESIDENTES

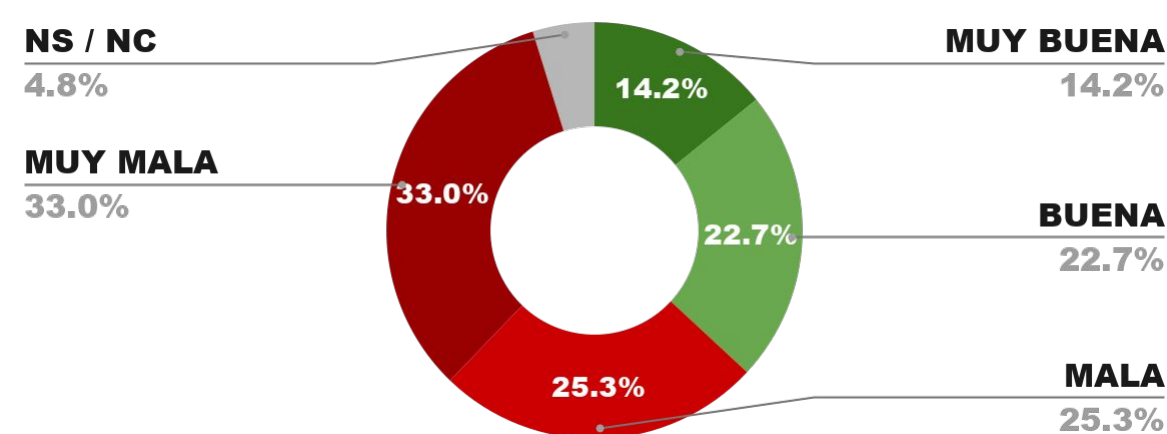
POSITIVA NEGATIVA NS / NC



IMAGEN  
POSITIVA  
MAR./26  
**35,7%**



## IMAGEN PRESIDENTE BERNARDO ARÉVALO



**14°**  
POSICIÓN EN RANKING  
DE PRESIDENTES

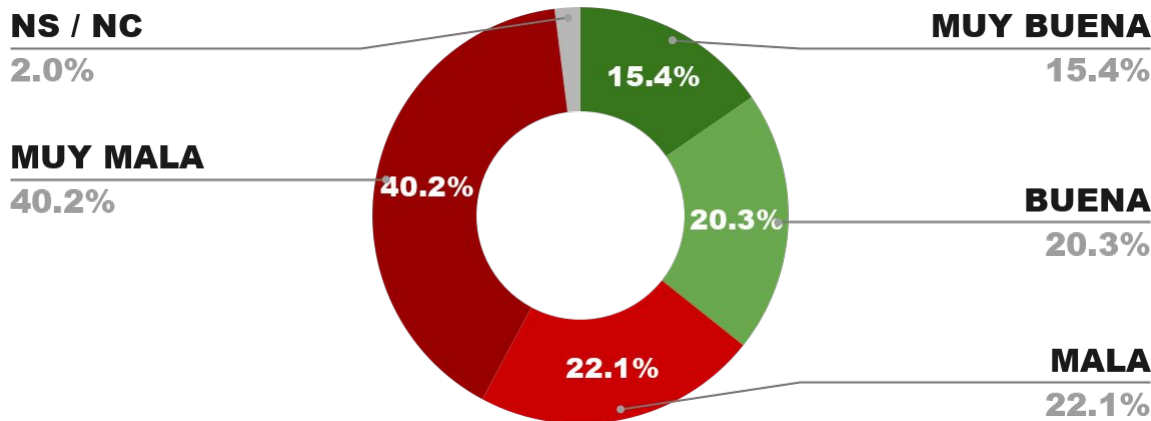
POSITIVA NEGATIVA NS / NC



IMAGEN  
POSITIVA  
MAR./26  
**37,3%**



## IMAGEN PRESIDENTE JOSÉ RAÚL MULINO



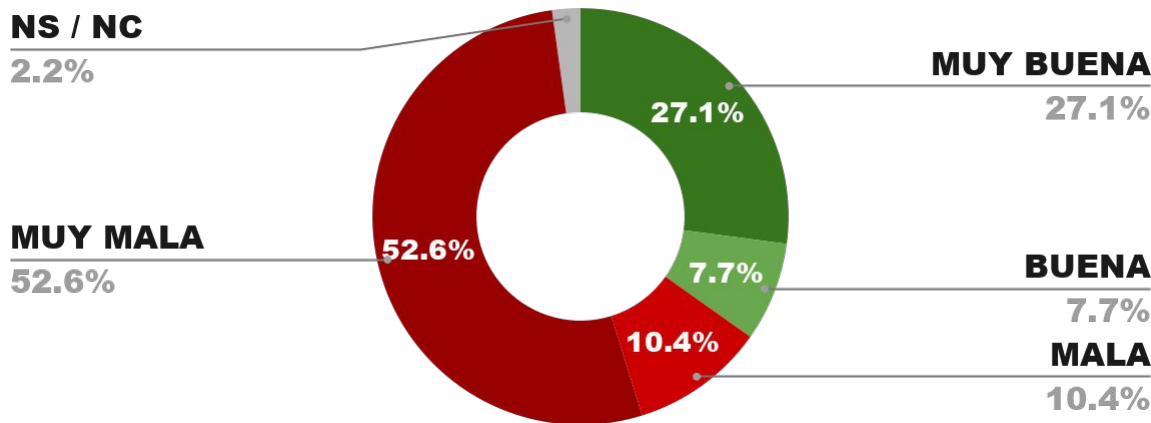
POSITIVA NEGATIVA NS / NC



IMAGEN POSITIVA MAR./26



## IMAGEN PRESIDENTE JAVIER MILEI



POSITIVA NEGATIVA NS / NC

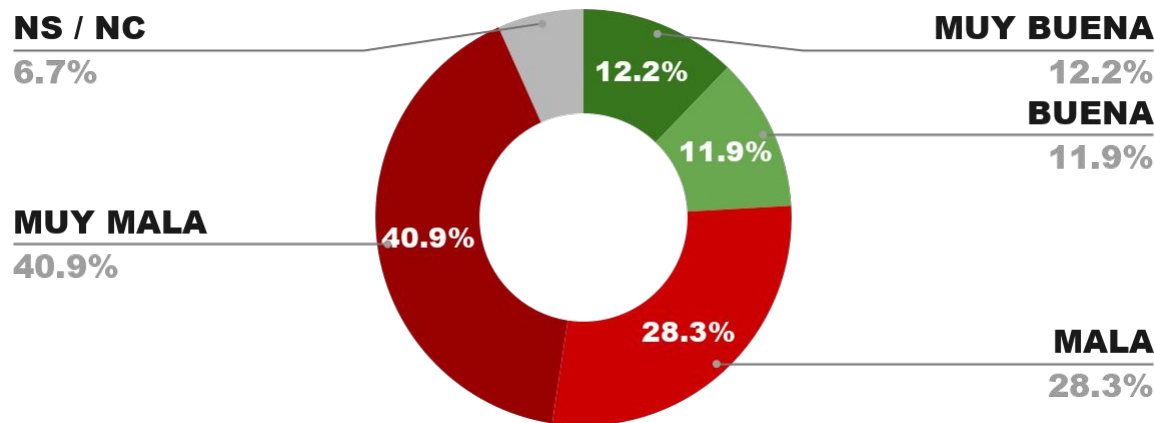


IMAGEN POSITIVA MAR./26



ENCUESTA VENEZUELA - CB GLOBAL DATA  
5 AL 9 DE MAYO DE 2026 - MUESTRA 2634 CASOS - 1.9% M.E.

## IMAGEN PRESIDENTE DELCY RODRÍGUEZ



17°

POSICIÓN EN RANKING DE PRESIDENTES

POSITIVA NEGATIVA NS / NC

IMAGEN POSITIVA MAR./26

24.1%

69.2%

6.7%

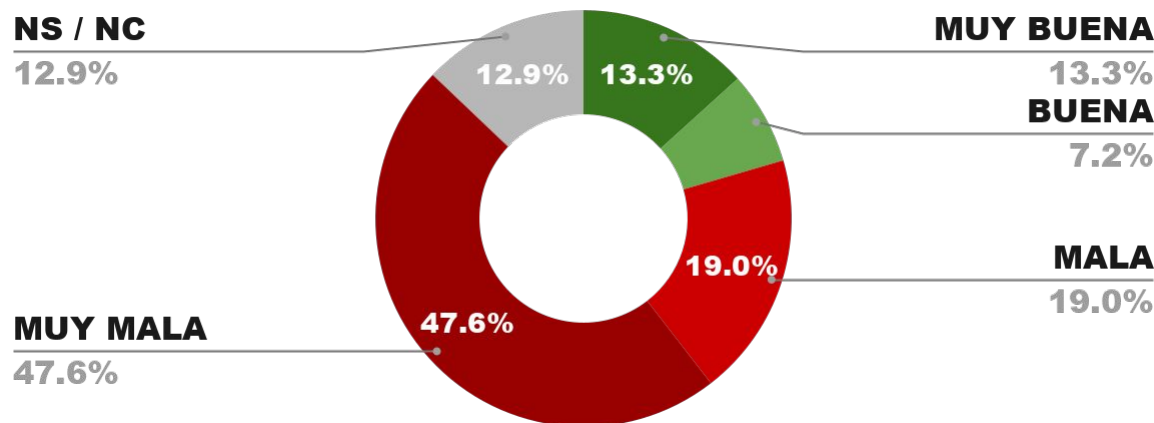


27,5%

ENCUESTA PERÚ - CB GLOBAL DATA  
5 AL 9 DE MAYO DE 2026 - MUESTRA 2280 CASOS - 2.1% M.E.



## IMAGEN PRESIDENTE JOSÉ MARÍA BALCÁZAR



18°

POSICIÓN EN RANKING DE PRESIDENTES

POSITIVA NEGATIVA NS / NC

IMAGEN POSITIVA MAR./26

20.5%

66.6%

12.9%



17,9%

## DATA SHEET / FICHA TÉCNICA:

### **Target population** / **Población Objetivo** / **População alvo**:

General population +18

### **Ambit** / **Ámbito** / **Âmbito**:

BRASIL - COLOMBIA - ARGENTINA - PERÚ - VENEZUELA - CHILE - ECUADOR - BOLIVIA - PARAGUAY - URUGUAY - EL SALVADOR - NICARAGUA - COSTA RICA - PANAMÁ - MÉXICO - GUATEMALA - HONDURAS - REP. DOMINICANA

### **Stratification** / **Cuotas** / **Estratificação**:

Gender, socioeconomic level, age group and geolocation.

### **Collection Technique** / **Técnica de Recolección** / **Método de coleta**:

CB CAWI RESEARCH

### **Sample size by country** / **Tamaño de la muestra por países** / **Tamanho da amostra por país**:

40459 respondents in total (average 1988 -2674 respondents per country)

### **Average Margin of Error by Country**

+/-1.9% to 2.2%

### **Confidence level** / **Nivel de confianza** / **Nível de confiança**:

95%

### **Conducted** / **Trabajo de Campo** / **Período de coleta**:

Between may 5 TO 9, 2026 / Entre el 5 AL 9 de MAYO de 2026

### **Procedure** / **Procedimiento** / **Procedimento**:

Stratified by national districts.

**MUCHAS  
GRACIAS**



[www.cbglobaldata.com](http://www.cbglobaldata.com)